

МДОУ «Детский сад № 40 компенсирующего вида»



*Мамочка, мамуля,
как тебя
люблю
я.*

Выборова М.В., воспитатель
Дегтяренко Е.Ф., воспитатель

Ухта, 2019

A vibrant, cartoon-style illustration of a garden scene. In the foreground, a young girl with blonde hair in pigtails, wearing a green dress with white lace, stands on the left. To her right, a green frog is jumping. The garden is filled with pink flowers, green grass, and several butterflies. A decorative pink and white scalloped border frames the top and right sides of the image. The background is a light blue sky with a dragonfly and more butterflies.

Мама –

**самое дорогое слово для каждого
из нас.**

Мама –

особенный человек для каждого из нас.

**Каждый день мы должны
благодарить наших матерей
за любовь, заботу,
которую они нам дарят.**



Обоснование выбора темы

В последнее время в календаре появилось много праздников. Мы решили обратить внимание на «День Матери», так как он схож с привычным - «8»марта. Но разница в том, что в этот день поздравляют, чествуют, благодарят женщин, у которых есть дети.



Паспорт проекта

Срок реализации: краткосрочный

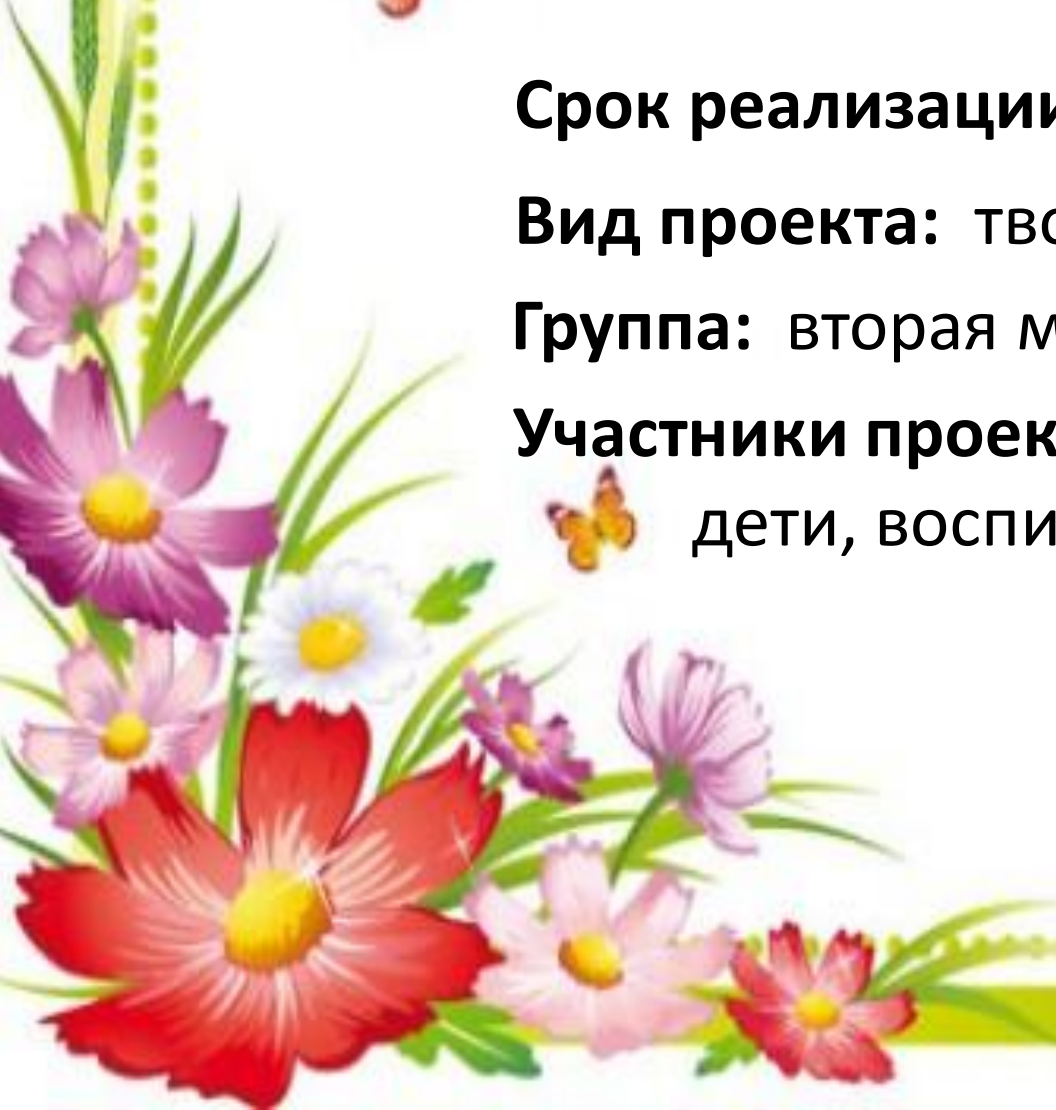
Вид проекта: творческий

Группа: вторая младшая (3-4 года)

Участники проекта:



дети, воспитатели, родители





Актуальность:

Мама играет важную роль в жизни каждого человека. Праздник ***День матери*** служит напоминанием о необходимости уважительного отношения к маме. К сожалению, часто любовь к маме дети связывают только с материальными ценностями, а не с духовными.

Данный проект направлен на воспитание чувства глубокой любви и привязанности к самому близкому и родному человеку – маме.



Цели проекта:

Формирование представлений детей о празднике «День матери» через их творческую и речевую активность. Воспитание доброго, заботливого отношения к маме.

Задачи:

- углубить знания детей о роли мамы в их жизни через раскрытие образа матери в поэзии, в живописи, музыке, художественной литературе
- развивать речь и коммуникативные навыки
- развивать слуховое внимание, умение соотносить речь с движениями
- развивать мелкую моторику рук



Этапы проекта :

подготовительный этап

- разработка конспектов бесед, игр с целью познавательно-речевого развития детей
- подбор материала для организации предметно-развивающей среды, атрибутов для игр
- подбор материалов для продуктивной деятельности детей
- подбор художественной литературы и иллюстраций



Этапы проекта :

основной этап

- проведение тематических занятий и бесед
- организация сюжетно-ролевых, настольно-печатных и дидактических игр
- создание условий для самостоятельной деятельности детей



Этапы проекта :

завершающий этап

- **оформление стенда**
«Мамочка милая, мама моя»
- **проведение игрового досуга**
«Мамин праздник»
- **оформление выставки**
«Золотые руки мамы»
- **сбор фотоматериалов**



Виды деятельности:

игровая деятельность

Сюжетно-ролевые игры

- «Дочки-матери»
- «Встреча гостей»
- «Мамин праздник»

Пальчиковые игры

- «Пирожки для мамы»
- «Пальчики – детки»
- «Маме улыбаемся»
- «Мамины помощники»



Виды деятельности:

игровая деятельность

Словесно - дидактические игры

- «Будь внимательным»
- «Накрываем стол к празднику»
- «Букет цветов для мамы»

Настольно-печатные игры

- «Ваза с цветами» – шнуровка
- «Цветок для мамы» – из пробок, мелкой и крупной мозаики, из геометрических фигур
- «Подарки для мамы»
- «Бусы для мамы» – из бусинок и пробок
- «Притворщик»





Виды деятельности:

восприятие художественной литературы и фольклора

- *Беседа «Очень я ее люблю, маму милую мою»*
- *Д. Габе «Мама»*
- *И. Арсеев «Кто нас крепко любит?»*
- *О. Высотская «Дорогая наша мама»*
- *Н. Саконская «Моя мама»*
- *«Сказка про маму» – театр игрушек*
- *Сценка в исполнении детей старшей группы «Звери потеряли маму»*

Виды деятельности:

двигательная

Утренняя гимнастика

- «Очень маму я люблю»

Подвижные игры

- «Подарок маме»
- «Матушка на камушке»
- «Идем к маме»



Виды деятельности:


изобразительная

- *Аппликация « Бусы для мамы»*
- *Рисование «Я рисую маму»*

музыкальная деятельность

- *Слушание музыкальных произведений*





Взаимодействие с родителями:

Родительское собрание:

«Роль матери в жизни ребенка»

Анкетирование родителей:


«Воспитание ребенка»

Памятки:

«97 способов сказать ребенку «Я тебя люблю»


Выставка:


«Золотые руки мамы»



Взаимодействие с родителями:


Папка-передвижка:

- *«Как надо любить ребенка»*
 - *«Материнские заповеди»*
 - *«О материнской ласке»*
 - *«Секреты любви и взаимопонимания»*
 - *«Что каждая мама должна говорить своим детям»*
- 



**Форма проведения
ИТОВОГО
мероприятия проекта:**

Игровой досуг
«Мамин праздник»





Продукты проекта:

- **Стенд**
«Мамочка милая, мама моя»
- **Выставка**
«Золотые руки мамы»
- **Картотека игр**
- **Презентация по итогам проекта**

Материнская

любовь



*М – мама. Это слово или магия?
М – мама. Это счастье или крест?
И чуждым людям все начать стыдила,
И в молелье витала за то, что есть.
За плечи нежной, за мамину, плечики.
За первый шаг, за первые слова...
За всех детей, за каждого ребенка...
М – мама! М поэтому права.
М – мамой миру! М – жести
возраженья!
И в весь свет протяла бы объять.
М – мамой. Мама!
Это наслаждение
Никто не в силах у меня отнять!*





*Рассматривание
картин*



Мамочка моя

Образ мамы

(конструирование из палочек)



*Не грусти, пожалуйста, мамочка моя
(ознакомление с миром эмоций)*



грустная



веселая

Самая красивая мамочка моя



Собираем бусы

Выкладываем бусы из
крышек



Цветы для мамы



Крупная мозаика



Мелкая мозаика

Цветы для мамы



из крышек



из геометрических фигур



*Мамочка
моя*

*Я рисую
маму*






*Мамочка
МОЯ*

Я рисую маму



*Мамочка
МОЯ*



*Я рисую
маму*



*Маму дружно
мы поздравим*



Родительское собрание



Подарок маме



Упражнение

«Букет из ласковых слов»

мамочка милая, мама моя!

С ПРАЗДНИКОМ



ДОРОГИЕ НАШИ МАМОЧКИ!
ПОЗДРАВЛЯЕМ ВАС
С ПРАЗДНИКОМ
"ДЕНЬ МАТЕРИ"!
МАМА – ЭТО ПЕРВОЕ СЛОВО,
КОТОРОЕ ПРОИЗНОСИТ РЕБЕНОК.
МАМА – ЭТО САМЫЙ БЛИЗКИЙ И РОДНОЙ ЧЕЛОВЕК.
МАМА – ЭТО СЧАСТЬЕ РЕБЁНКА.
МАМА – ЭТО САМОЕ ДОВОЛЬНО И ПРЕКРАСНОЕ
СЛОВО НА СВЕТЕ!
С ПРАЗДНИКОМ!

С ДНЁМ МАТЕРИ

Самая любимая моя,
Самая хорошая на свете,
Мамочка, тебе желаю:
Пусть солнце для тебя
Всё ярче светит!
Пусть для тебя
Цветут прекрасные цветы
И радуют своим очарованием!
Пусть все твои
Сбываются мечты,
Пусть все твои
Исполнятся желания!



A collection of small educational cards for children. Each card features a simple line drawing of a person (representing a mother) and a short poem or text about mothers. The cards are arranged in a grid on a light-colored background.

Мамочка!
Как много я тебе скажу!
— Какое слово первое?
— Мама! Мама!
— Что тебе скажет мама?
— Мама скажет: «Спокойно, не бойся!»
— Мама скажет: «Спи!»
— Мама скажет: «Спокойно, не бойся!»
— Мама скажет: «Спи!»
— Мама скажет: «Спокойно, не бойся!»
— Мама скажет: «Спи!»

Мама,
как много я тебе скажу!
— Какое слово первое?
— Мама! Мама!
— Что тебе скажет мама?
— Мама скажет: «Спокойно, не бойся!»
— Мама скажет: «Спи!»
— Мама скажет: «Спокойно, не бойся!»
— Мама скажет: «Спи!»
— Мама скажет: «Спокойно, не бойся!»
— Мама скажет: «Спи!»

Мамочка!
Как много я тебе скажу!
— Какое слово первое?
— Мама! Мама!
— Что тебе скажет мама?
— Мама скажет: «Спокойно, не бойся!»
— Мама скажет: «Спи!»
— Мама скажет: «Спокойно, не бойся!»
— Мама скажет: «Спи!»
— Мама скажет: «Спокойно, не бойся!»
— Мама скажет: «Спи!»

Мамочка!
Как много я тебе скажу!
— Какое слово первое?
— Мама! Мама!
— Что тебе скажет мама?
— Мама скажет: «Спокойно, не бойся!»
— Мама скажет: «Спи!»
— Мама скажет: «Спокойно, не бойся!»
— Мама скажет: «Спи!»
— Мама скажет: «Спокойно, не бойся!»
— Мама скажет: «Спи!»



Мамин праздник

Игровой досуг



Золотые руки мамы



*1,2,3,4,5 –
петельки считаю,
Когда вяжу –
все на свете забываю.
Результат –
на радость вам,
Нашим близким и друзьям.*




Золотые руки мамы



*Пяльца, ножницы большие,
За работой мы опять.
Мы в своей родной стихии –
Начинаем вышивать.*





***Все со мной согласны дети:
Я сказать почту за честь,
Что мы все живем на свете
Потому, что мамы есть!***

***Да пребудет главным самым
В этом мире слово «мама»!***